

Llyfr Syniadau Mawr C.A.T.

Y Llwybr Dŵr


Wedi eu ysgrifenni mewn gydweithrediad â'r Green Egg Company, Aberystwyth

Tudalen 1

Mae'r dŵr yn dod i
lawr y bryn y tu
mewn i beipen.


Tudalen 2

Mae'r beipen yn
mynd heibio'r pwmp.




Tudalen 3

Mae'r beipen yn
mynd yn agos i'r
tanc tonnau.




Tudalen 4

Mae'r beipen yn
mynd a'r dŵr i'r
twrbin. Mae'r
twrbin yn gwneud
trydan.




Mae'r dwr yn mynd
o'r twrbin i mewn i'r
pwll pysgod.



Tudalen 6


Mae'r dwr yn mynd
allan o'r pwll pysgod
ac i mewn i gerbyd y
rheilffordd.




Mae'r dwr yn mynd i
lawr y bryn mewn
tanc o dan y cerbyd.
Mae'r dwr yn cael ei
wagu ac yn llifo i'r
afon.



Mae dŵr yr afon yn
mynd i fewn i'r môr.




Un diwrnod, mi fydd
y dŵr yn gadael y
môr ac yn newid i
gymylau.



Mae glaw yn dod o'r
cymylau. Bydd
rhywfaint o'r glaw
yn disgyn ar y
bryniau yn ymyl
C.A.T.

Bydd y glaw yn llifo
yn araf i mewn i'r
nentydd.



Tudalen 12

Mae'r nentydd yn
llifo i mewn i gronfa
ddŵr yn y bryniau
uwchben C.A.T.



Tudalen 13

Mi ddaw'r dŵr allan
o'r gronfa. Ceisiwch
ddyfalu i ble yr aiff
y dŵr?

